


# Anleitung für die Bridgemate APP

Den betreffenden App Store öffnen und „Bridgemate“ als Suchbegriff eingeben oder einen der folgenden QR-Codes scannen.

APPLE:



Google:



Und die App „Bridgemate App“ installieren“

Danach die App öffnen




Dann unten auf „Konto erzeugen“ klicken.

Auf der folgenden Seite, dann seine Daten eingeben.

Auf die E-Mail-Adresse muss man auch direkt Zugriff haben.

Nochmal kontrollieren ob die angezeigte E-Mail-Adresse korrekt ist.



Am Ende erhaltet Ihr eine Bestätigung, dass ihr ein Konto erzeugt habt und eine E-Mail an Eure angegebene Adresse gesendet wurde. Bitte geht nun in Euer E-Mail-Programm.

## Konto erzeugt!

Sie haben ein Konto unter Verwendung folgender eMail-Adresse angelegt:

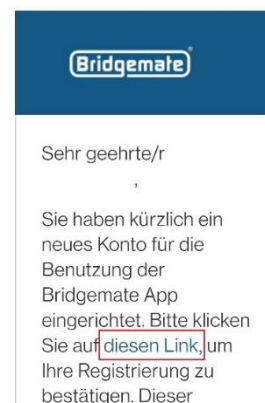
**@googlemail.com**

Es wurde eine eMail an diese Adresse gesendet, damit Sie Ihre Anmeldung bestätigen. Bitte folgen Sie den Anweisungen in dieser eMail. Sollten Sie diese eMail nicht finden können, kontrollieren Sie bitte Ihren SPAM-Ordner. Nach erfolgter Bestätigung werden Sie in der Lage sein, sich in der App anzumelden.

OK

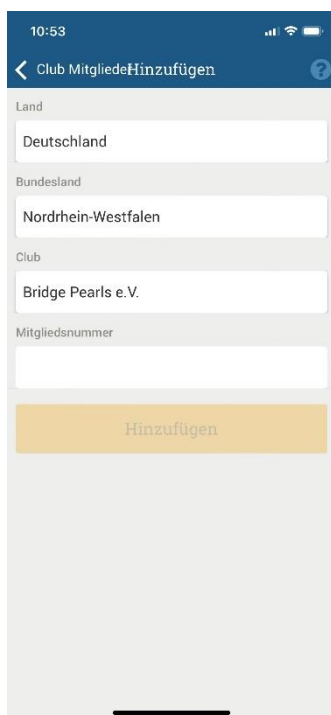

Danach erhält man eine E-Mail, in der ein Link „diesen Link“ enthalten ist, diesen klickt man an.

Es geht eine Webseite auf, diese kann man direkt schließen und in die App gehen und diese öffnen.



Dort klickt man dann auf Anmelden und meldet sich mit den gerade eingegebenen Daten an.

Dort klickt man dann auf „Club Mitgliedschaft hinzufü...“



Im nächsten Fenster wählt man:

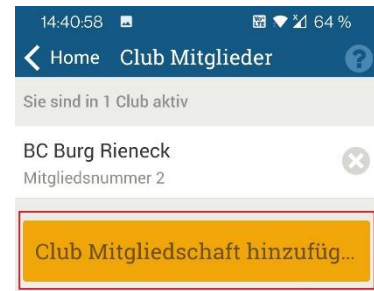
Land: „Deutschland“

Bundesland: „Nordrhein Westfalen“

Club: „Bridge Pearls e.V.“ aus und gibt seine DBV-Mitgliedsnummer an.

Eure DBV-Mitgliedsnummer habe ich Euch direkt im Kopf des Anschreibens hinzugefügt.

Sollte man schon Mitglied in einem anderen Club sein, klickt man auf „Club Mitglieder“ und klickt dann auf „Club Mitgliedschaft hinzufü...“ und führt dann die oben aufgeführten Schritte aus.



Sobald man aktiv ist und man in einem Turnier mitspielt in dem die App verwendet wird, wird dies einem angezeigt.



„Geht“ man in das Turnier, sieht man eine Übersicht und je nachdem was freigeschaltet ist Privatscore, Zwischenstand, Laufkarte und die Verteilungen.

Über den Button „Neuer Score“ (wenn freigeschaltet) kann man direkt Scores eingeben ohne auf das Bridgemategerät zugreifen zu müssen.